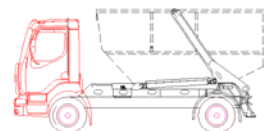
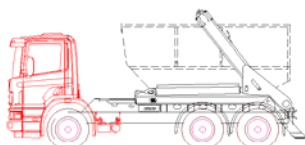


Technische Fahrzeugdaten



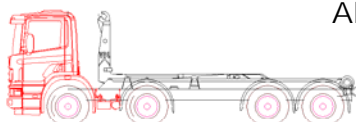
Absetzkipper 2 Achser:

Nutzlast: 7 to (ohne Mulde)
Lademasse: 5 x 1.8 x 2.5 m
(Plattformanhänger möglich)




Absetzkipper 3 Achser:

Nutzlast: 13 to (ohne Mulde)
Lademasse: 7 x 2 x 2.5 m
(Plattformanhänger möglich)



Abrollkipper 4 Achser:

Nutzlast: 19.5 to (ohne Mulde)
Lademasse: 8 x 2.5 x 2.5 m
(Plattformanhänger möglich)



Abrollkipper 4 Achser:

Nutzlast: 18.4 to (ohne Mulde)
Lademasse: 8 x 2.5 x 2.5 m
(Plattformanhänger möglich)

Sattelschlepper 4 / 5 Achser:



Nutzlast 4 A: 22 to inkl. Auflieger
Nutzlast 5 A: 27 to inkl. Auflieger
Lademasse: 13.4 x 2.4 x 2.9 m
(mit Planenaufleger)

Aufliegerkonfiguration kann nach Ladung geändert werden (z.B. offene Pritsche..)



Plattformanhänger 2 Achser:
Nutzlast: 13.5 to
Lademasse: 7 x 2.5 x 3 m